

CURRICULUM VITAE  
EUROPEO



INFORMAZIONI PERSONALI

Nome **GATTI DOMENICO**  
Data di nascita **02.04.1958**  
Telefono [redacted]  
E-mail [redacted]  
Nazionalità **Italiana**

ISTRUZIONE E FORMAZIONE

- Titolo di studio *Laurea in medicina e chirurgia*
- Qualifica *Dirigente Medico*
- Amministrazione *Azienda Unità Sanitaria Locale Rieti*
- Incarico Istituzionale *Vice- Sindaco del Comune di Magliano Sabina, eletto quale componente di Lista Civica.*
- Incarico attuale *Dirigente dell'Azienda Unità Sanitaria Locale di Rieti, ho un incarico di altissima specialità S1 di Oftalmologia Territoriale e referente clinico della Casa della Salute di Magliano Sabina.*
- Altri titoli di studio e professionali

• Esperienze professionali  
(incarichi ricoperti)

- *Iscritto all'albo professionale dal 1990*
- *Specializzazione in Oculistica nel 1994 presso l'Università degli Studi di Tor Vergata Roma nel 1994 con tesi sperimentale: "Congiuntiviti allergiche".*
- *Dirigente ASL I° Fascia presso il reparto di oftalmologia dell'ospedale di Rieti – Azienda Unità Sanitaria Locale Rieti dal 27.04.1992*
- *Responsabile unità operativa semplice territoriale di oftalmologia Azienda Unità Sanitaria Locale Rieti.*



CAPACITÀ E COMPETENZE  
TECNICHE

- Buone capacità nell'uso delle tecnologie informatiche (pacchetto Office; internet.);


-ICT ESSENSIAL ECDL PROFILE, Corso di formazione informatica ( 8 Marzo 2014, 26 Aprile 2014, 17 Maggio 2014, 14 Giugno 2014).

PARTECIPAZIONE A CONVEGNI E  
SEMINARI, PUBBLICAZIONI,  
COLLABORAZIONE A RIVISTE ED  
OGNI ALTRA INFORMAZIONE CHE  
IL DIRIGENTE RITIENE DI DOVER  
PUBBLICARE

-Corso di perfezionamento applicazione laser e fluorangiografia in oftalmologia presso l'unità operativa complessa di Padova;  
-Tirocinio teorico pratico presso le Università di Perugia, Padova e Tor Vergata ;

**-Dal 1993 servizio sorveglianza glaucomatosa presso ASL Passo Corese**

- Consulente Regione Lazio per invalidità dipendenti dall'anno 2009;
- Partecipazione al Corso di aggiornamento sulla chirurgia dello strabismo, presso la Divisione di Oftalmologia Pediatrica Azienda Ospedaliero Universitaria Careggi (Firenze);
- Partecipazione, quale componente del collegio medico regionale (Regione Lazio) 11/06/2010;
- Partecipazione al Corso Avanzato di OCT – Stratus (tomografia Ottica a Radiazione Coerente tenuto da Progressi in Medicina S.r.l.;
- Partecipazione al Corso di aggiornamento Clinico-Scientifico su "Tecnica di vitrectomia via pars plana" organizzato dalla Società Oftalmologica Italiana;
- Partecipazione al Corso di aggiornamento Clinico-Scientifico su "Tecnica di vitrectomia via pars plana" organizzato dalla Società Oftalmologica Italiana;
- Partecipazione al Convegno Scientifico organizzato dalla ASL di Rieti su "Novità in Oftalmologia: Chirurgia Laser della cataratta indiretta dalle Sale Operatorie dell'Ospedale San Camillo de Lellis-Rieti;
- Partecipazione al Corso di Aggiornamento delle complicanze della Lasik" organizzato dalla Società Oftalmologica Italiana;
- Partecipazione al Convegno "Diabete mellito: le complicanze croniche" organizzato dalla FAND;
- Ha partecipato presso il Centro Oculistico di Rovigo ad una seduta di laser ad eccimeri;
- Partecipazione al Corso Annuale Laser e Angiografia organizzato dalla Azienda Sanitaria Locale Roma E;
- Partecipazione al Corso di Strabologia sul tema "la esoterapia Congenita" con esercitazioni guidate;
- Partecipazione al Corso di Aggiornamento sulla chirurgia dello strabismo presso la Divisione di Oftalmologia Pediatrica di Careggi (Firenze);
- Partecipazione al Corso di Strabologia sul tema "Exodeviazioni: diagnostica motoria e sensoriale, terapia medica e chirurgica" con






*esercitazioni guidate;*


- *Partecipazione a lavori scientifici sul Glaucoma Secondario organizzato dall'Ospedale S. Pietro Fatebenefratelli;*
- *Partecipazione al Simposio Internazionale "l'ipermetropia – Clinica, Ortottica, Ottica, Chirurgia, Laser organizzato da Progressi in Medicina;*
- *Frequentato il Corso di Aggiornamento teorico-pratico di durata superiore alle 30 ore in "Clinica e Patologia Oculare – Incontri con i Maestri dell'Oftalmologia Internazionale" organizzato dall'Accademia di Storia dell'Arte Sanitaria riportando una votazione di 30/30;*
- *Partecipazione al Corso di Aggiornamento organizzato dall'A.P.I.M.O. su "la correzione della miopia";*
  
- *Partecipazione al Corso di Aggiornamento organizzato dall'Istituto di Clinica Oculista dell'Università di Padova su "Corso di aggiornamento di base in angiografia retinica e coroideale e in laserterapia;*
- *Partecipazione ai Corsi di Aggiornamento A.P.I.M.O. su "il nervo ottico nella pratica clinica cosa rivela e cosa nasconde" tenutosi a Montecatini Terme;*
- *Partecipazione al Corso di Aggiornamento A.P.I.M.O. su "il fondo dell'occhio – dalle tecniche di esplorazione alla interpretazione diagnostica" tenutosi a Montecatini Terme;*
- *Partecipazione al corso di aggiornamento teorico-pratico di durata superiore alle 30 ore su "clinica e patologia oculare" con il superamento dell'esame finale riportando la votazione 30/30;*
- *Partecipazione al Corso di Facoemulsificazione organizzato da A.V.E.O. e tenutosi a Nizza;*
- *Partecipazione al Seminario di aggiornamento 2 Banca degli Occhi – Trapianto di Cornea" organizzato dalla Fondazione Flaminia Banca degli Occhi di Ravenna e Fondazione per la Banca degli Occhi del Veneto – Mestre;*
- *Ha ricevuto encomi professionali da parte della Direzione Sanitaria dell'Ospedale S. Camillo de' Lellis per l'attività svolta presso la Divisione di Oculistica.*
- *Partecipazione in qualità di relatore/docente al corso di aggiornamento in Oftalmologia pediatrica in data 4 ottobre 2003.*
- *Partecipazione al Corso "L'attuazione del piano nazionale anticorruzione" Prot. FAD – 6229/18; ASL Rieti, 6.12.2018;*
- *Partecipazione al Convegno "Vecchie e nuove sfide in Oftalmologia 2020", USL Umbria 2; Terni, 15.02.2020;*
- *Partecipazione al Corso di Formazione "L'attuazione del piano triennale di prevenzione della Corruzione 2020" ASL Rieti 11.05.2020.*
- *Partecipazione al seminario di aggiornamento in oftalmologia organizzato da USL Rieti il 16.09.2010 (4 crediti formativi).*
- *Partecipazione al Seminario di chirurgia refrattiva organizzato da USL Rieti il 27.05.2011 (4 crediti formativi)-*
- *Partecipazione al Seminario "Facciamo sistema" L'ospedale e il nostro territorio; Civita Castellana il 31.01.2020*

**ECM:  
COMMISSIONE  
NAZIONALE  
FORMAZIONE  
CONTINUA**





- AA. 2000:
- Partecipazione al "80° Congresso Nazionale della Società Oftalmologica Italiana" (crediti formativi 9) Napoli 2000;
  - Corso ECM "82^ Congresso Nazionale S.O.I – terza giornata – (crediti formativi 13) Roma aprile 2003;
- AA. 2006:
- Corso formativo ECM su "Impiego delle cellule staminali nelle patologie oculari" (crediti formativi 4) 13 gennaio 2006;
  - Corso formativo ECM su "Glaucoma: dalla diagnosi alla terapia" (crediti formativi 5) Rieti marzo 2006;
  - Corso ECME su " Il trapianto di cornea: dal prelievo alla gestione del post operatorio" USL Rieti, 3.02.2006
  - Corso ECM su " Aggiornamenti in tema di diagnostica retinica" USL Rieti il 28.03.2006; (4 crediti formativi)
- AA 2007:
- Corso formativo ECM su "Prime esperienze sui farmaci antiangiogenici e iniezioni intra vitreali" (crediti formativi 3) Rieti giugno 2007;
  - Corso formativo ECM su " Le neuropatie ottiche dalla diagnosi alla terapia" organizzato da USL Rieti il 23.02.2007 (Crediti formativi 5);
- AA 2008:
- Corso ECM su "chirurgia indiretta della cataratta nei casi complicati" organizzato da USL Rieti il 14.06.2008 (crediti formativi 3);
- AA 2009:
- Corso formativo ECM su "La neuroprotezione nel glaucoma" organizzato da USL Rieti, 16.05.2009; (crediti formativi 6)
- AA 2011:
- Corso ECM Accreditato su "Terapia rigenerativa cellulare con staminali autologhe: ulcere cutanee e piede diabetico (12 crediti formativi) novembre 2011;
  - Corso ECM su "Chirurgia mininvasiva dei trapianti di cornea. Simp-SICSSO l'infezione oculare da Herpes Simplex simposio OPI distacco di retina regmatogeno; (3 crediti formativi); Roma 10.05.2011;
  - Corso ECM su "Valutazione precoce del galucoma – simposio novità nel trattamento in su. oculare del Dry Eye ed in Chir. Refrattiva – simp. Iapb ruolo ortottista, (crediti formativi 2); Roma 10.05.2011;
  - Corso ECM su "Gestione delle infezioni in oftalmologia e profilassi peri-operatoria. Quando l'antibiotico e quando l'associazione antibiotico-cortisonica" (crediti formativi 1); Roma 10.05.2011;
  - Corso ECM su "Comunicazioni su retina medica" (crediti formativi 1); Roma 10.05.2011
  - Corso ECM su " Diplopia e...non solo strabismo" (crediti formativi 1); Roma 10.05.2011;
  - Corso ECM su "Glaucoma e occlusioni venose retiniche: nuove prospettive terapeutiche" (crediti formativi 1); Roma 10.05.2011;
  - Corso ECM su " Lenti Premium e chir. Refrattiva della cataratta:l'importanza dello sviluppo di professionalità avanzato per il vantaggio..." (Crediti formativi 3); Roma 10.05.2011;
  - Corso ECM su " Chirurgia delle opacità vitreali – relazione ufficiale SOI: la refrazione, fisiopatologia e clinica" (crediti formativi 3); Roma 10.05.2011;






AA 2012: - Partecipazione al Pronto soccorso in oftalmologia (Rieti 14 settembre 2012);

AA 2013:

- Corso ECM "11° Congresso internazionale SOI-1° percorso su oftalmologia pediatrica: C209, C106, S32 " (crediti formativi n.4) Milano 2013;
- Corso ECM "11° Congresso internazionale SOI-1° percorso sullo strabismo: C130,S" 10, C107" (crediti formativi n.4) Milano 2013;
- Corso ECM "11° Congresso internazionale SOI-Corso 122 - l'occhio del neonato: fisiologia e patologia" (crediti formativi n.1) Milano 2013;
- \_Corso ECM "11° Congresso internazionale SOI-2 Percorso sulla cataratta C111,C112,C113" (crediti formativi n.4) Milano 2013;
- Corso ECM "11 Congresso Internazionale SOI-Corso 108 - la diagnostica ecografica delle neoformazioni del bulbo oculare" (crediti formativi n.1) Milano 2013;
- Corso ECM "11° Congresso Internazionale SOI -2 Percorso su retina chirurgica: S34,C124,C125" (crediti formativi 4,5) Milano 2013;
- Corso ECM "11 Congresso Internazionale SOI - 2° percorso sul glaucoma: S22,S38,C205" (crediti formativi 4) Milano 2013;
- Corso ECM 93° Congresso Nazionale SOI-1° , percorso uveiti: S19,S20; (crediti formativi 3) Roma 30.11.2013;
- Corso ECM "93° Congresso Nazionale SOI - 1° percorso oftalmologia pediatrica: C204, S14; (crediti formativi 2.3), Roma 30.11.2013.
- Corso ECM " 93° Congresso Nazionale SOI - corso SOI 207 - Oncologia Oculare; (crediti formativi 1); Roma 30.11.2013;
- Corso ECM "93° Congresso Nazionale SOI-Sessione 28 - Simposio SIOG - Società Italiana di Oftalmologia Geriatrica-IOL Premium: selezione del paziente (crediti formativi 1); Roma 1.12.2013;
- Corso ECM " 93° Congresso Nazionale SOI - 1° percorso Cornea: S31,C122, (crediti formativi 3); Roma, 1.12.2013;
- Corso ECM " 93° Congresso Nazionale SOI - Corso 136 - Lesioni tumorali e pseudotumorali dell'età pediatrica: Mystery cases; (crediti formativi 1); Roma 1.12.2013;

AA 2014:

- Corso ECM "12° Congresso Nazionale SOI 01 - Subspecialty day SOI-Superficie Oculare; (crediti formativi 1.5); Milano, 21.05.2014;
- Corso ECM "Congresso Internazionale SOI - 3° percorso su glaucoma: C201, C104, S06; (Crediti formativi 2.3);Milano 23.05.2014;
- Corso ECM "12° Congresso Internazionale SOI - 1°Percorso su orbita, chirurgia plastica: C203,S07; (crediti formativi 2.3); Milano, 23.05.2014;
- Corso ECM "12° Congresso Internazionale SOI - Sessione 22 - Subspecialty day SOI - Il glaucoma da chiusura d'angolo primario; (crediti formativi 2); Milano il 21.05.2014;
- Corso ECM "12 Congresso Internazionale SOI - Sessione 23 - Subspecialty Day SOI - Responsabilità professionale: aspetti





giuridici, medicolegali e assicurativi; (crediti formativi 2); Milano il 22.05.2014;

- Corso ECM "12° Congresso Internazionale SOI – Sessione SOI 31 – Subspecialty Day – OCT, (crediti formativi 2); Milano il 22.05.2014;

- Corso ECM "12° Congresso Internazionale SOI – corso 132 – Ottimizzare la terapia medica nel glaucoma; (crediti formativi 0.5); Milano il 23.05.2014;

#### AA 2015:

-Partecipazione al Joint Meeting "Hot Topics in vitreoretina disease management (Venezia 5 e 6 giugno 2015);

-Corso ECM "13° Congresso Int.le SOI – Sessione 20 – Il trattamento con desametasone a lento rilascio dell'edema maculare diabetico: nuovi paradigmi; (crediti formativi 0.5); Milano il 16.05.2015;

- Corso ECM "13° Congresso int.le SOI – 2°percorso su oftalmologia pediatrica: C111, C112; ES29; (crediti formativi 4), Milano il 16.05.2015;

-Corso ECM "13° Congresso Int.le SOI – corso 126 – Glaucoma: priorità terapeutiche e personalizzazione della terapia; (crediti formativi 0.8); Milano il 15.05.2015;

- Corso ECM "14°Congresso Int.le SOI – corso 207 – Vasculiti retiniche e patogenesi immunitaria della retinopatia diabetica (crediti formativi 1); Milano 16.05.2015;

- Corso ECM "95° Congresso SOI – Terza giornata – 02 – Linee guida-procedure; (crediti formativi 2); Roma il 27.11.2015;

- Corso ECM "95° Congresso Nazionale SOI – seconda giornata – 18 – Contenuti tecnico-professionali (conoscenze e competenze) specifici di ciascuna specializzazione e di ciascuna attività ultraspecialistica, malattie rare; (crediti formativi 2); Roma il 26.11.2015.

#### AA 2016:

- Corso ECM Accreditato su "Patologie e Chirurgia dell'Interfaccia Vitreo-Retinica (15 crediti formativi) dicembre 2016;

-Corso ECM Accreditato su "Patologie Retiniche: dalla diagnosi alla terapia" (15 crediti formativi) dicembre 2016;


- Corso ECM Patologie Corneali: dalla Diagnosi alla Terapia contenuti tecnico-professionali specifici di ciascuna professione, di ciascuna specializzazione e di ciascuna attività ultraspecialistica, malattie rare" (15 crediti formativi) dicembre 2016;

- Corso ECM-FNOMCeO "Allergie e intolleranze alimentari" tenutosi a Rieti in data 21/12/2016;

- Corso Formativo ECM su "Chirurgia "Premium" della cataratta in diretta dalle sale operatorie dell'Ospedale San Camillo de Lellis di Rieti" (7 crediti formativi) settembre 2016;

- Corso ECM "14° Congresso int.le SOI – quarta giornata – 02- Linee guida e protocolli -procedure; (crediti formativi 1); Milano il 21.05.2016;

-Corso ECM "14° Congresso int.le SOI – terza giornata – 02- Linee guida, protocolli – procedure; (crediti formativi 2); Milano il 20.05.2016;





-Corso ECM n°457 166056 "Chirurgia premium della cataratta in diretta dalle sale operatorie dell'ospedale San Camillo De Lellis di Rieti"; (crediti formativi 7); Rieti 16.09.2016;

AA 2017:

-Corso ECM "15° Congresso Internazionale SOI – Quarta giornata – Linee guida, protocolli, procedure; (crediti formativi 1.5); Milano 27.05.2017;  
-Corso ECM "15° Congresso internazionale SOI – Terza giornata – 02 – Linee guida e procedure – (crediti formativi 3); Milano il 26.05.2017;

AA 2018:


- Corso ECM su "Patologie retiniche e chirurgia vitreroretinica: tips & tricks", provider n. 5129-199360 – (crediti formative 15), Rieti 26.02.2018;  
-Corso ECM su "La diagnostica e la casistica clinica: retina and beyond", provider n. 5129.201418 – (crediti formative 15), Rieti 26.02.2018;  
-Corso ECM su "Patologie corneali, Key points: casi clinici, soluzioni terapeutiche mediche e/o chirurgiche" (crediti formative 15), rieti 26.02.2018;  
-Corso ECM su "La diagnostica e la casistica clinica: retina and Beyond", provider n. 5129.201418, Rieti, 26.02.2018;  
-Corso ECM su " Il glaucoma: paradigma di trattamento dalla diagnosi alla chirurgia"; provider n. 93-229739; (crediti formative 10); Milano 09.10.2018;  
-Corso ECM su " Il glaucoma: paradigma di trattamento dalla diagnosi alla chirurgia"; provider n. 93-218751; (crediti formative 10); Milano 13.09.2018;  
-Corso ECM su " Il glaucoma: paradigma di trattamento dalla diagnosi alla chirurgia"; provider n. 93-218747; (crediti formativi 10); Milano 13.09.2018;  
- Corso ECM su Argomenti di attualità in medicina legale oftalmologica"; provider n. 5129 – 236748; (Crediti formativi 15); 10.12.18;  
- Corso ECM su "Trombosi venosa e varici degli arti inferiori: diagnosi e trattamento"; provider n.245349; (crediti formativi 9.9); Rieti 01.12.2018;  
- Corso ECM su "L'innovazione in oftalmologia" Rieti il 14.09.2018;

AA 2019:

- Corso ECM su "Case report 2019: la gestione dei casi complessi" Roma 9.02.2019  
-Corso ECM su "Trattamenti Laser sottosoglia" il laser micropulsato, potenzialità e vantaggi" provider n. 5129-236839; (crediti formativi 15) Rieti 2.02.2019;  
- Corso E.C.M. su Linee guida – Protocolli e procedure; Evento formative n° 255205 edizione n°.3; (crediti formativi 15,8) Roma, 25.05.2019;

AA 2020:

-Corso ECM su "Aggiornamenti in tema di infezioni da Coronavirus SARS COV-2" Milano 09.05.2020; (Crediti formativi 18).  
-Corso ECM su "Prevenzione e controllo delle infezioni nel contest dell'emergenza COVID-19; Istituto Superiore di SANità, 27.04.2020. (Crediti formativi 6.5); 5 ore di formazione





-Corso ECM su "Prevenzione e controllo delle infezioni nel contest dell'emergenza COVID-19; Istituto Superiore di Sanità, 27.04.2020. (Crediti formativi 6.5); 16 ore di formazione  
-Corso ECM su "Emergenza sanitaria da nuovo coronavirus SARS COV-2: Preparazione e contrasto"; Istituto Superiore di Sanità (Crediti formativi 20.8) 16 ore di formazione.  
Corso ECM su "Emergenza Sanitaria COVID-19: gestione al paziente Dializzato" organizzato da FISM (crediti formativi 5 ), 5 ore di formazione;  
-Corso ECM su "Relazione Ufficiale – Macula up to date, diagnosi e trattamento", Provider n.288567, 08.07.2020 (crediti formativi 25).

AA 2021: -Corso ECM su "Analisi del rischio in oftalmologia: quali prospettive oggi. Ricadute applicative attuali della legge n.24/2017 e novità in tema di rivalsa". Provider n. 5129-286028; dal 31.03.2020 al 30.03.2021


AA. 2022 -Corso ECM su "Analisi del rischio professionale in oftalmologia: quali prospettive oggi. Ricadute applicative attuali della legge n. 24/2017 e novità in tema di rivalsa" tenutosi dal 31.03.2020 al 30.03.2021. (crediti formativi 15.0).

ATTESTATI DI  
PARTECIPAZIONE CORSI DI  
AGGIORNAMENTO E  
CONGRESSI

AA 1991: - Partecipazione al XIII Corso di aggiornamento A.P.I.M.O., "Il fondo dell'occhio; dale tecniche di esplorazione alla interpretazione diagnostica"; Montecatini Terme 12-14.04.1991.

AA 1992: -Partecipazione al congress internazionale "Internal Tamponade in vitreoretinal surgery"; Centro congress – Mirabilandia – Ravenna 31 – 1 Nov 1992.  
-Partecipazione al " 1^ Course In Phacoemulsification"; Ospedale Fatebenefratelli – Isola Tiberina – Roma, 16-17/10/1992;  
-Attestato di frequenza e partecipazione al Seminario di aggiornamento "Banca degli occhi – trapianto di cornea"; Ravenna 30.10.1992;

AA 1993: -Partecipazione al corso di aggiornamento su "Oftalmopatie infettive"; Centro Training Alcon, Milano, 27.10.1993;  
-Partecipazione al corso di aggiornamento di base in "Angiografia retinica e coroideale e in laserterapia"; Istituto di Clinica Oculistica dell'Università di Padova 13-17 Dicembre '93;  
-Partecipazione al corso di "Facoemulsificazione" presso la Clinica Saint George, 17-18/05/1993; Nizza.





- Partecipazione al corso di aggiornamento teorico-pratico, di durata superiore alle 30 ore – in: "Clinica e patologia oculare"; Roma, 10.05/1993;
- Partecipazione al XV Corso di Aggiornamento A.P.I.M.O. "Il nervo ottico nella pratica clinica, cosa rivela e cosa nasconde"; Montecatini Terme 23-24-25. Aprile 1993;

AA 1994:

- Partecipazione al III corso di aggiornamento teorico pratico – di durata superiore a 30 ore con valutazione di 30/30 in: " Clinica e patologia oculare"; Roma Marzo-Luglio 1994;
- Partecipazione al III Corso di aggiornamento teorico-pratico-di durata superiore alle 30 ore con valutazione di 30/30; Roma, Marzo-Luglio 1994;
- Partecipazione al XVI Corso di aggiornamento A.P.I.M.O. "La correzione della myopia, un complesso problema: clinico tecnico e psicologico" Montecatini Terme 15-17.04.1994;
- Partecipazione al III Corso di aggiornamento in " Clinica e patologia Oculare; incontri con in Maestri dell'oftalmologia Internazionale" Roma, 28.03.94;
- Partecipazione al 1° incontro S.I.R.V. "Il Biofeedback applicato alla visione" Roma, 18.11.94;
- Partecipazione al 1° Congresso della Società Italiana di Medicina Legale Oculistica "Verso un più corretto e moderno criterio di valutazione del danno in oftalmologia" Montecatini Terme 14.04.94;
- Partecipazione al 2° Congresso Nazionale del Gruppo Italiano Studio Ipovisione – G.I.S.L.; Roma 17.11.1994;
- Partecipazione al 74° Congresso della Società Oftalmologica Italiana; Roma 17-20 Novembre 1994;
- Partecipazione al Congresso C.I.I.C.A. "Implantologia in casi complicati"; Firenze, 8.10.1994;

AA 1995:


- Partecipazione al Simposio Internazionale "L'ipermetropia – Clinica, Ortottica, Ottica, Chirurgia, Laser"; Roma, 6.10.95;
- Incontri Oftalmologici su "Il Glaucoma secondario" Ospedale Fatebenefratelli; Roma 07.07.1995;
- Partecipazione al XVII Corso Residenziale di aggiornamento professionale per oculisti " Exodeviazioni: diagnostica motoria e sensoriale, terapia medica e chirurgica"; Montecatini Terme 2-4 Febbraio 1995;
- Partecipazione al corso di aggiornamento sul Glaucoma; Centro Training Alcon (Prof. Miglior); Roma, 03.05.1995;

AA 1996:

- Partecipazione al XXI Corso residenziale di aggiornamento professionale per oculisti " La Esotropia Congenita"; Montecatini Terme 25-27.01.1996;
- International Congress: Glaucoma, Decision Making in Therapy; Roma, 2-4 Febbraio 1996;
- Partecipazione al XX Corso Annuale Laser e Angiografia; Roma, 28-29.11.1996;
- Partecipazione al 76° Congresso Nazionale della Società Oftalmologica Italiana; Roma, 21-23.11.1996;
- Partecipazione al "XX Corso annuale Laser e Angiografia"; Roma il 29-30.11.1996;


AA 1997:

- Partecipazione a seduta di laser ed eccimeri presso il Centro Oculistico del Prof. Umberto Merlin; Rovigo, 29.11.97;





- Partecipazione al 77° Congresso nazionale SOI; Roma, 20-22.11.1997;
- AA 1998: -Partecipazione al Convegno "Diabete mellito: le complicanze croniche"; Rieti, 4.10.1998;  
-Partecipazione al 79° Congresso Nazionale SOI; Roma, 24-27.11.1998;
- AA 1999: -Partecipazione al 79° Congresso SOI; Roma il 25.11.1999;
- AA 2000: -Partecipazione al Corso di Aggiornamento Clinico-Scientifico "Gestione delle complicanze della Lasik"; Napoli, 24.11.2000;  
-Partecipazione all'80° Congresso Nazionale SOI; Napoli, 22-25.11.2000;  
-Partecipazione al Corso di Aggiornamento in Oftalmologia su "Prevenzione e Terapia delle Maculopatie"; Roma, 16.10.2000;
- AA 2001: -Partecipazione al convegno scientifico su "Novità in oftalmologia: Chirurgia laser della cataratta in diretta dalle sale operatorie dell'ospedale S. Camillo De Lessis Rieti; Rieti, 31.03.2001;  
-Partecipazione all'81° Congresso SOI; Roma, 28.11.2001;  
-Partecipazione al Congresso "Satelcataratta 2001"; Roma, 27.10.2001;  
-Partecipazione al "Changing Perspectives in Glaucoma Therapy"; Milano, 20-22.04.2001;
- AA 2002: -Partecipazione al Corso avanzato di O.C.T. – Stratus (Tomografia Ottica a Radiazione Coerente); Roma, 12.10.2002;  
-Partecipazione al Corso di Aggiornamento Clinico-Scientifico "Tecnica di vitrectomia via pars plana"; Roma, 22.11.2002;  
-Partecipazione all' 82° Congresso Nazionale SOI – Terza giornata (Crediti formativi ECM 13); Roma, 22.11.2002;  
-Partecipazione al Congresso Nazionale di Chirurgia Refrattiva; Roma, 22-23.03.2002;
- AA 2003: -Partecipazione all'83° Congresso Nazionale SOI"; Roma, 28-29.11.2003;  
-Partecipazione al Corso di Aggiornamento in Oftalmologia Pediatrica; Rieti il 04.10.2003;  
-Partecipazione al "VI international Congress: Myopia and Related Diseases: a clinical and therapeutic approach"; Roma il 24-27.09.03;
- AA 2004: -Partecipazione all'84° Congresso Nazionale SOI"; Roma, 24-27.11.2004;
- AA 2005: -Partecipazione al Progetto "Glaucoma: dalla diagnosi alla terapia" (crediti formativi 5); Rieti il 16.11.2005;  
-Partecipazione all' "86 Congresso Nazionale S.O.I.", Fiera Milano 29-2.12.2006;
- Partecipazione al VII Congresso Nazionale Givre 2006 "Venezia 16-17.2006;





-Partecipazione al Progetto Formativo Aziendale n.1841-38080 denominato "Impiego delle cellule staminali nelle patologie oculari" organizzato dall' Azienda U.S.L. Rieti tenutosi il 13.01.2006;  
-Partecipazione all'evento formativo; "PEGASO:Progetto educazionale glaucoma per l'aggiornamento per gli specialisti in oftalmologia" Roma il 09.04.2005

AA 2006:

- Partecipazione al Congresso nazionale SOI ;Milano 29-2.12.2006;

AA 2007:

-Partecipazione all'evento ECM dal titolo: "Prime esperienze su farmaci antiangiogenici e iniezioni intravitreali" (crediti formativi 3), Rieti il 06.06.2007;  
-Partecipazione al VIII Congresso Nazionale "Vitreoretina up to date"; Bari, 5-6.10.2007;  
-Partecipazione al Congresso " Semeiotica oculare attualità e prospettive" Roma il 29-31.03.2007;  
- Partecipazione all' 8° Congresso Nazionale GIVRE su " Vitreoretina Up to DATE", Bari 5-6.10.2007;

AA 2008:

-Partecipazione al Corso Istituzionale SOI di Aggiornamento Permanente "Cornea"; Roma il 28.11.2008;  
-Partecipazione all' 88° Congresso Nazionale SOI; Roma dal 26-29.11.2008;

AA 2009:

-Partecipazione al "7° Congresso Nazionale SOI"; Roma il 20-23.05.2009;  
-Partecipazione al Corso Internazionale SOI di Aggiornamento Permanente: "Lenti Progressive"; Roma il 21.05.2009;

AA 2010:


-Partecipazione al "90 Congresso Nazionale SOI"; Roma il 25-27.11.2010;  
-Partecipazione alla seduta dell'Organo sanitario in parola; Roma il 11.06.2010;  
-Partecipazione al "90° Congresso Nazionale SOI", Milano 24-27.11.2010"; "Gestione delle infezioni in oftalmologia e profilassi peri-operatoria. Quando l'antibiotico e quando l'associazione antibiotico-cortisonica"; Milano il 25.11.2010;

AA 2011:

-Partecipazione al "91° Congresso Nazionale SOI" Milano il 23-26.11.2011;

AA 2013:

-Partecipazione all' "11° Congresso Internazionale SOI-1° Percorso su oftalmologia pediatrica: C209, C106, S32; (Crediti formativi 4); Roma il 10.07.2013;  
-Partecipazione al "Congresso Internazionale SOI-1° Percorso sullo strabismo" (Crediti formativi 4): C130, S10, C107; Roma il 10.07.2013;  
-Partecipazione all' "11° Congresso Internazionale SOI-corso 122 - L'occhio del neonato: fisiologia e patologia" (Crediti formativi 1); Roma il 10.07.2013;  
-Partecipazione all'"11° Congresso Internazionale SOI-2° Percorso sulla Cataratta: C111, C112, C113; (Crediti formativi 4); Roma il 10.07.2013;





- Partecipazione all' "11° Congresso Internazionale SOI-Corso 108-La diagnostica ecografica delle neoformazioni del bulbo oculare"; (Crediti formativi 1); Roma il 10.07.2013;
- Partecipazione all' "11° Congresso Internazionale SOI-2° percorso su retina chirurgica: S34, C124, C213, C125; Milano, 18.05.2013;
- Partecipazione all' "11° Congresso internazionale SOI-2° percorso sul Glaucoma: S22,S38, C205 (Crediti formativi 4); Milano il 16.05.2013;
- Diploma d'Onore rilasciato il 23.03.2013 in riconoscimenti per l'interesse e l'impegno dimostrato nello studio delle Malattie Retiniche in Oftalmologia; Roma il 23.03.2013;
- Partecipazione al XIV Congresso Nazionale "Controversi in chirurgia vitreale"; Torino il 7-8.06.2013;
- Partecipazione al "93° Congresso Nazionale SOI"; Roma dal 29 al 2.12.2013;
- Partecipazione all'Evento Formativo n. 66159 "Gestione della patologia glaucomatosa e prevenzione"; (Crediti formativi 7); Rieti, 13.09.2013;

**AA 2014:**

- Partecipazione al SOIE Symposium "More Challenges in Uveitis" Ancona il 20-21.03.2014;
- Partecipazione al XV Congresso Nazionale " Nuovi rientamenti nella diagnostica e nella terapia maculare" Milano il 6-7.06/2014;
- Partecipazione al "94° Congresso interazionale SOI" Roma il 21-24.11.2014;
- Partecipazione al Corso di Formazione Informatica; Rieti il 08.03.2014;

**AA 2015:**


- Partecipazione al Congresso: "Meet the Expert Systane"; Taormina il 17.10.2015;
- Partecipazione al Congresso: "Nuovi Scenari in Oftalmologia"; Messina il 15-16.10.2014;
- Partecipazione al "13° Congresso Nazionale SOI"; Milano il 15-17.05.2014;
- Partecipazione al Joint Meeting " XVI Congresso Nazionale; Ancona il 5-6.06.2014;

**AA 2016:**

- Partecipazione allo Stage Teorico-pratico in " Chirurgia Oftalmoplastica"; Roma il 14-15.11.2016;
- Partecipazione al "4° International Congress OCT Angiography and Advances in OCT"; Roma il 16-17.12.2016;
- Partecipazione la Corso ECM-FNOMCeO "La comunicazione medico-paziente e tra operatori sanitari";
- Partecipazione al"2° Congresso Congiunto A.I.S.G. – S.I.G.L.A"; Catania 9-11.06.2016; (crediti formativi 5.5)
- Partecipazione al "14° Congresso Nazionale SOI"; Milano, 19-21.05.2016;
- Partecipazione al progetto formativo n.921 denominato "Tutela della Salute e della Sicurezza su Lavoro- Modulo generale" (Crediti formativi 8); Rieti il 25.07.2016;
- Partecipazione al Progetto formativo aziendale "Degenza infermieristica e Discharge Room" Rieti il 23.05.2016;

**AA 2017:**

- Partecipazione al Congresso Bruno Lumbroso "Retina 2017"; Roma il 7-8.03.2017;
- Partecipazione al "15° Congresso Nazionale SOI" Milano il 26-27.05.2017;





- Partecipazione al "XX Congresso AICCER" Rimini il 9-11.03.2017;
- Partecipazione al Congresso "FLOREtina 2017" Firenze il 27-30.03.2017;
- Partecipazione al "97° Congresso Nazionale SOI" Roma il 29-02.12.2017;
- Partecipazione al Fifth International Congress on O.C.T Angiography, "en-face" OCT and advances in O.C.T"; Roma 15.12.2017;

**AA 2018:**

- Partecipazione al Congresso "Video cataratta refrattiva 2018"; Milano il 12.10.2018;
- Partecipazione al Congresso Nazionale " S.I.G.L.A." ;Lucca il 14-16.06.2018;
- Partecipazione al Convegno "Aggiornamenti di diagnostica e terapia del segmento anteriore"; Roma, 6.04.2018;
- Partecipazione al "98° Congresso Nazionale SOI" Roma 29-30.11.2018;
- Partecipazione al Congresso "SICSSO" Paestum 21-23.06.2018;

**AA 2019**


- Partecipazione al XXII Congresso AICCER; Milano dal 14 al 16 Marzo 2019;
- Partecipazione al Congresso FLORetina (Florence Retina Meeting); Firenze 6-9 Giugno 2019.
- Partecipazione al Congresso Nazionale " Glaucoma; efficacia e sicurezza in Real Life"; Roma, 17.05.2019.
- Partecipazione al " SICCSO Congress", "The International Society of Cornea, Stem Cells on Ocular Surface. Torino 27-29 giugno 2019.
- Partecipazione al Congresso Nazionale di chirurgia della cataratta e della refrattiva; "Videocataratta 2019; L'NH Milano Congress Centre di Assago Milano, 25-26 Ottobre 2019.
- Partecipazione al congresso "7° International Congress on OCT Angiography and Advances in OCT"; Roma 13/14.12.2019;

**ATTIVITÀ  
LAVORATIVE  
SVOLTE**

- Dall'anno 1992 è stato istituito dal sottoscritto la sorveglianza glaucomatosa in sabina presso l'ambulatorio di Passo Corese. Sono stati reclutati circa 80 pz. che trimestralmente vengono sottoposti a controllo.
- Il Prof. Riccardo Frosini certifica che in data 06.07.2005 è stato svolto corso di aggiornamento sulla chirurgia della strabismo presso la Divisione di Oftalmologia Pediatrica di Firenze;
- Partecipazione, quale componente del Collegio Medico Regionale di cui al Decreto del PResidente della Regione Lazio n. T0096 del 24.02.2010, alla seduta dell'Organo sanitario in parola.

**ELOGI  
ED ENCOMI:**

- Il Presidente della Repubblica ha conferito in data 27.12.1997 l'onorificenza di "Cavaliere" con facoltà di fregiarsi delle insigne stabilite per tale classe. Il cancellerie dell'ordine al merito della Repubblica Italiana è incaricato dell'esecuzione del Presente decreto che sarà registrato alla Cancelleria dell'ordine medesimo al N.10742 serie IV.






-Nota di Encomio in merito all'attività svolta c/o P.O. di Magliano Sabina con vivo apprezzamento sulla precision, competenza e professionalità di attività ambulatoriale e di Sala Operatoria; apprezzamenti confermati più volte anche dall'utenza afferente questo presidio ospedaliero; Direzione Sanitaria di Magliano Sabina il 22.05.2008;

-Servizio Direzione Sanitaria Prot.n.2530; Nota di encomio dalla verifica e dall'esame dei questionari consegnati ai ricoverati dell'OGP di Rieti. Rieti il 06.10.98;

-Protocollo n. 1520, Encomio professionale per l'impegno professionale ed umano dimostrato. Rieti 16.04.2011.

Autorizzo il trattamento dei miei dati personali ai sensi del D.L.g.s. del 30.06.2003 N° 196  
"Codice in materia di protezione dei dati personali"

Questo Curriculum è redatto ai sensi dell'ART. 76 del D.P.R. 28.12.2000 N° 445

A handwritten signature in black ink, appearing to read 'D. Gatti', with a long horizontal flourish extending to the right.